


















COMUNE DI CAMPOFELICE DI ROCCELLA  
CITTA' METROPOLITANA DI PALERMO  
SENATO DELLA REPUBBLICA

N° CANDIDATO UNINOMINALE	COGNOME E NOME	VOTI VALIDI AL CANDIDATO UNINOMINALE E/O AD UNA LISTA AD ESSO COLLEGATA						DI CUI ESPRESSI SOLTANTO PER IL CANDIDATO UNINOMINALE						LISTE COLLEGATE	DI CUI ESPRESSI PER L'UNICA / DELLE LISTE COLLEGATE						TOTALE VOTI PER PARTITO		
		Sez. 1	Sez. 2	Sez. 3	Sez. 4	Sez. 5	Sez. 6	Sez. 1	Sez. 2	Sez. 3	Sez. 4	Sez. 5	Sez. 6		Sez. 1	Sez. 2	Sez. 3	Sez. 4	Sez. 5	Sez. 6			
1	RUSSO Raoul	234	269	154	208	239	190	3	1	2	0	4	2	 LEGA	24	25	21	28	35	12	145		
														 FRATELLI D'ITALIA	136	158	82	129	145	103		753	
														 NOI MODERATI	2	10	1	2	7	5			27
														 FORZA ITALIA	69	75	48	49	48	68			
2	CHIAZZESE Giuseppe	134	166	120	172	139	149	2	1	0	0	2	0	 MOVIMENTO 5 STELLE	132	165	120	172	137	149	875		
3	MARASCIA Stefania	117	84	49	89	89	71	2	3	1	1	1	3	 ALLEANZA VERDI SINISTRA	9	8	3	10	18	8	56		
														 PIU' EUROPA	21	9	7	9	4	4		54	
														 PARTITO DEMOCRATICO	82	59	35	67	63	48			354
														 IMPEGNO CIVICO	3	5	3	2	3	8			
4	BAVETTA Giovanni	40	27	17	18	20	14	3	0	0	0	0	0	 AZIONE - ITALIA VIVA	37	27	17	18	20	14	133		
5	GARGANO Tommaso	70	75	68	55	94	55	0	0	0	0	2	0	 SUD CHIAMA NORD	70	75	68	55	92	55	415		
6	CARACCI Susanna	2	1	3	3	1	0	0	0	0	0	0	0	 UNIONE POPOLARE	2	1	3	3	1	0	10		
7	TONA Karen	0	2	3	0	0	1	0	0	0	0	0	0	 VITA	0	2	3	0	0	1	6		
8	FUNDARO' Giuliana Maria	5	9	8	4	13	3	0	0	0	0	2	0	 ITALEXIT	5	9	8	4	11	3	40		
9	DI PAOLA Nunziatina	9	6	1	5	10	5	1	0	0	0	1	0	 ITALIA SOVRANA E POPOLARE	8	6	1	5	9	5	34		
<b>TOTALE VOTI VALIDI (a = b + c)</b>		<b>611</b>	<b>639</b>	<b>423</b>	<b>554</b>	<b>605</b>	<b>488</b>	<b>11</b>	<b>5</b>	<b>3</b>	<b>1</b>	<b>12</b>	<b>5</b>		<b>600</b>	<b>634</b>	<b>420</b>	<b>553</b>	<b>593</b>	<b>483</b>			
		<b>a</b>						<b>b</b>						<b>b</b>									

	Sez. 1	Sez. 2	Sez. 3	Sez. 4	Sez. 5	Sez. 6	TOT.	%
Schede bianche	32	31	25	33	25	30	176	4,82%
Schede nulle	28	26	24	22	20	35	155	4,25%
Schede contestate e non attribuite	0	0	0	0	0	0	0	0,00%
<b>TOTALE VOTI NON VALIDI</b>	<b>60</b>	<b>57</b>	<b>49</b>	<b>55</b>	<b>45</b>	<b>65</b>	<b>331</b>	<b>9,07%</b>
<b>TOTALE VOTI VALIDI (a = b + c)</b>	<b>611</b>	<b>639</b>	<b>423</b>	<b>554</b>	<b>605</b>	<b>488</b>	<b>3320</b>	<b>90,93%</b>
<b>TOTALE DEI VOTANTI DELLA SEZIONE</b>	<b>671</b>	<b>696</b>	<b>472</b>	<b>609</b>	<b>650</b>	<b>553</b>	<b>3651</b>	<b>56,45%</b>

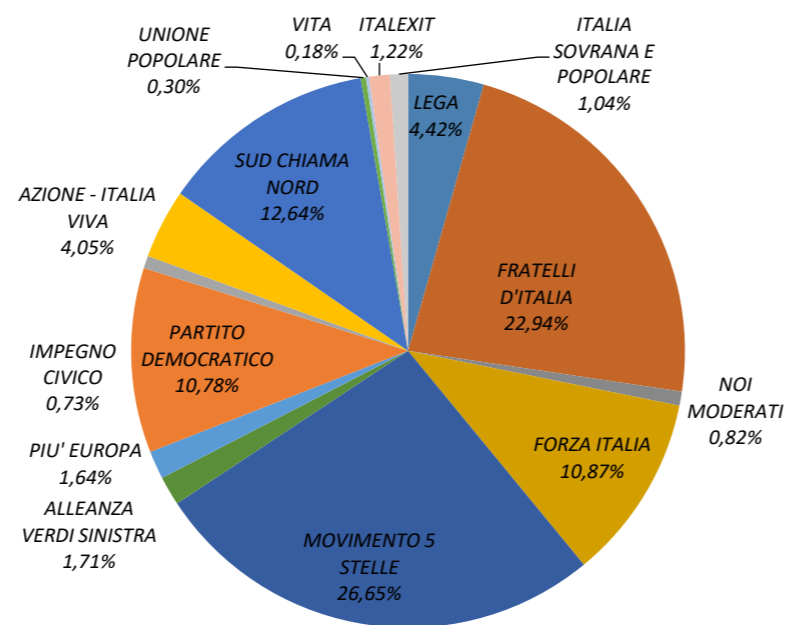
N° CANDIDATO UNINOMINALE	COGNOME E NOME	TOTALE VOTI VALIDI	TOTALE VOTI ESPRESSI SOLTANTO PER IL CANDIDATO UNINOMINAL
1	RUSSO Raoul	1294	12
2	CHIAZZESE Giuseppe	880	5
3	MARASCIA Stefania	499	11
4	BAVETTA Giovanni	136	3
5	GARGANO Tommaso	417	2
6	CARACCI Susanna	10	0
7	TONA Karen	6	0
8	FUNDARO' Giuliana Maria	42	2
9	DI PAOLA Nunziatina	36	2

3320

37

PARTITO	VOTI	%
LEGA	145	4,42%
FRATELLI D'ITALIA	753	22,94%
NOI MODERATI	27	0,82%
FORZA ITALIA	357	10,87%
MOVIMENTO 5 STELLE	875	26,65%
ALLEANZA VERDI SINISTRA	56	1,71%
PIU' EUROPA	54	1,64%
PARTITO DEMOCRATICO	354	10,78%
IMPEGNO CIVICO	24	0,73%
AZIONE - ITALIA VIVA	133	4,05%
SUD CHIAMA NORD	415	12,64%
UNIONE POPOLARE	10	0,30%
VITA	6	0,18%
ITALEXIT	40	1,22%
ITALIA SOVRANA E POPOLARE	34	1,04%

3283



- LEGA
- NOI MODERATI
- MOVIMENTO 5 STELLE
- PIU' EUROPA
- IMPEGNO CIVICO
- SUD CHIAMA NORD
- VITA
- ITALIA SOVRANA E POPOLARE
- FRATELLI D'ITALIA
- FORZA ITALIA
- ALLEANZA VERDI SINISTRA
- PARTITO DEMOCRATICO
- AZIONE - ITALIA VIVA
- UNIONE POPOLARE
- ITALEXIT